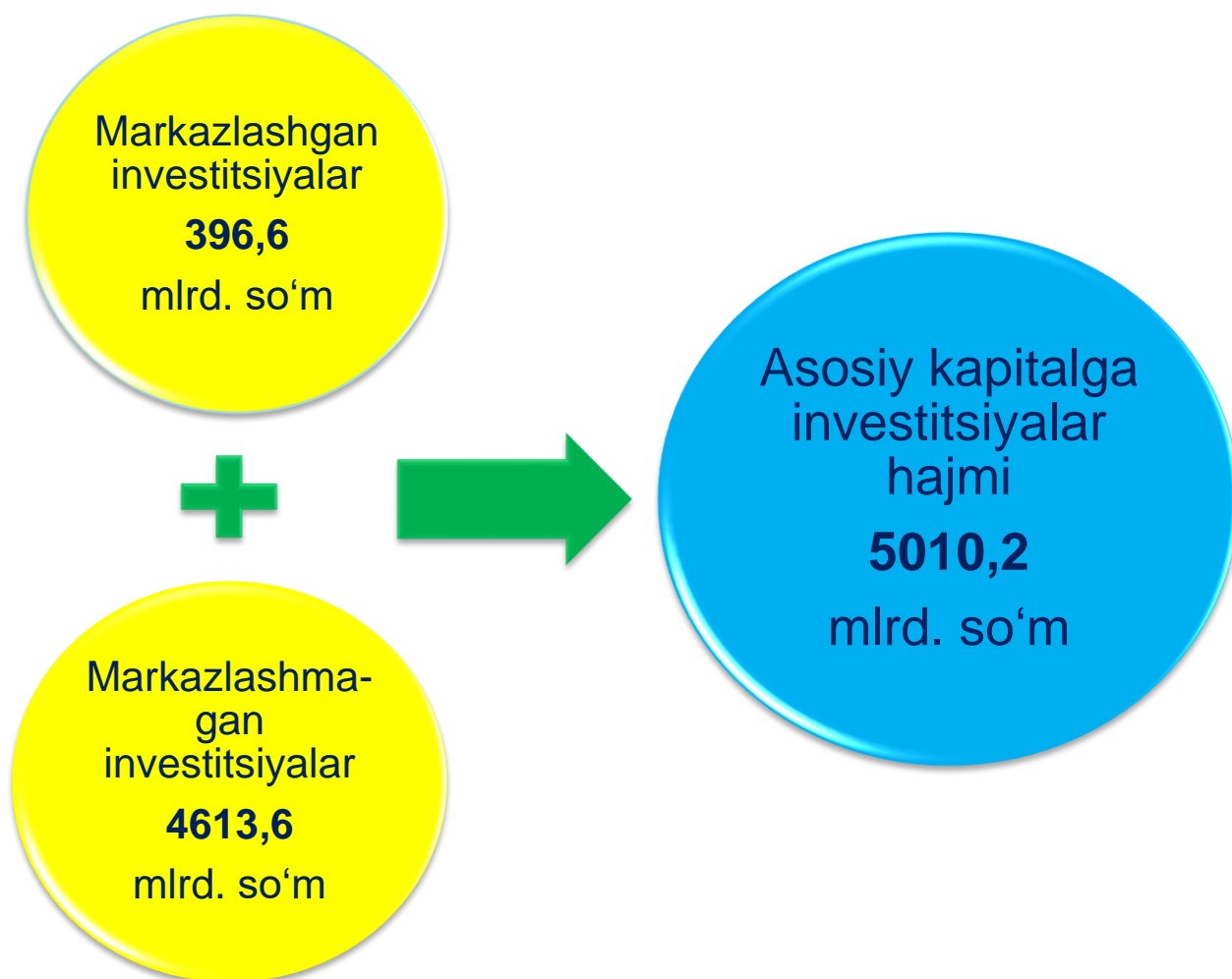


I NVESTITSIYA

TOSHKENT VILOYATI STATISTIKA BOSHQARMASI 2022- YIL YANVAR-MART OYLARIDA ASOSIY KAPITALGA KIRITILGAN INVESTITSIYALAR

Joriy davrda **5 010,2** mlrd. so‘m asosiy kapitalga investitsiyalar o‘zlashtirilib, korxonalar, tashkilotlar va aholining o‘z mablag‘lari hisobidan **714,1** mlrd. so‘m (jami investitsiyada ulushi **14,3 %**) moliyalashtirildi.

Joriy davrda markazlashgan moliyalashtirish manbalari hisobidan asosiy kapitalga investitsiyalarning ulushi jamiga nisbatan **7,9 %**ni yoki **396,6** mlrd. so‘mni tashkil etdi.



Moliyalashtirish manbalari bo'yicha asosiy kapitalga kiritilgan investitsiyalarning taqsimlanishi

(2022- yil yanvar-mart oylarida)

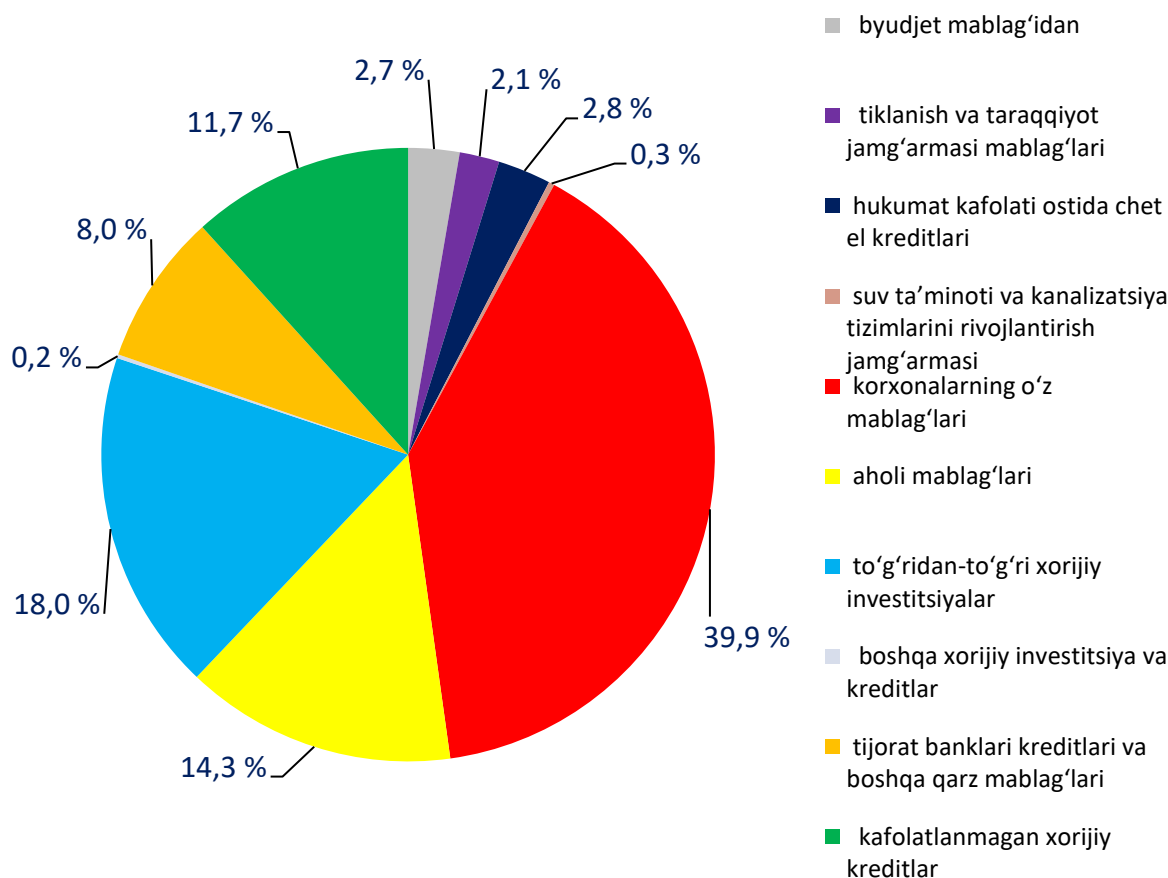
	mlrd. so'm	o'sish sur'ati foizda	yakunga nisbatan foizda
Asosiy kapitalga kiritilgan investitsiyalar	5010,2	104,5	100
Markazlashgan investitsiyalar:	396,6	87,5	7,9
➤ byudjet mablag'idan	136,2	139,5	2,7
➤ davlat maqsadli fond mablag'lari	-	-	-
➤ tiklanish va taraqqiyot jamg'armasi mablag'lari	104,1	142,2	2,1
➤ jismoniy tarbiya va sportni rivojlantirish	-	-	-
➤ hukumat kafolati ostida chet el kreditlari	140,1	51,4	2,8
➤ suv ta'minoti va kanalizatsiya tizimlarini rivojlantirish jamg'armasi	16,2	126,5	0,3
Markazlashmagan investitsiyalar:	4613,6	106,3	92,1
➤ korxonalarining o'z mablag'lari	2001,2	76,3	39,9
➤ aholi mablag'lari	714,2	109,9	14,3
➤ to'g'ridan-to'g'ri xorijiy investitsiyalar	901,6	185,7	18,0
➤ boshqa xorijiy investitsiya va kreditlar	5,6	21,4	0,1
➤ tijorat banklari kreditlari va boshqa qarz mablag'lari	406,0	140,3	8,1
➤ kafolatlanmagan xorijiy kreditlar	585,0	2,4 m.	11,7

Markazlashmagan moliyalashtirish manbalari hisobidan asosiy kapitalga investitsiyalarning ulushi **92,1 %**ni yoki **4613,6** mlrd. so'mni tashkil etdi.

O'z mablag'lari hisobidan moliyalashtirilgan asosiy kapitalga investitsiyalar tarkibida korxonalar va tashkilotlar mablag'i **2001,2** mlrd. so'm yoki jami asosiy kapitalga investitsiyalarning **39,9 %**ni hamda aholi mablag'lari hisobidan jami asosiy kapitalga investitsiyalarning **14,3 %** yoki **714,1** mlrd. so'm o'zlashtirildi.

Moliyalashtirish manbalari bo'yicha asosiy kapitalga kiritilgan investitsiyalarning taqsimlanishi

(jami hajmdagi ulushi, foizda)



Asosiy kapitalga investitsiyalar o'sish sur'atlarini moliyalashtirish manbalari bo'yicha eng yuqori ko'rsatkichi aholi mablag'lari hisobidan o'zlashtirilgan investitsiyalarda kuzatildi.

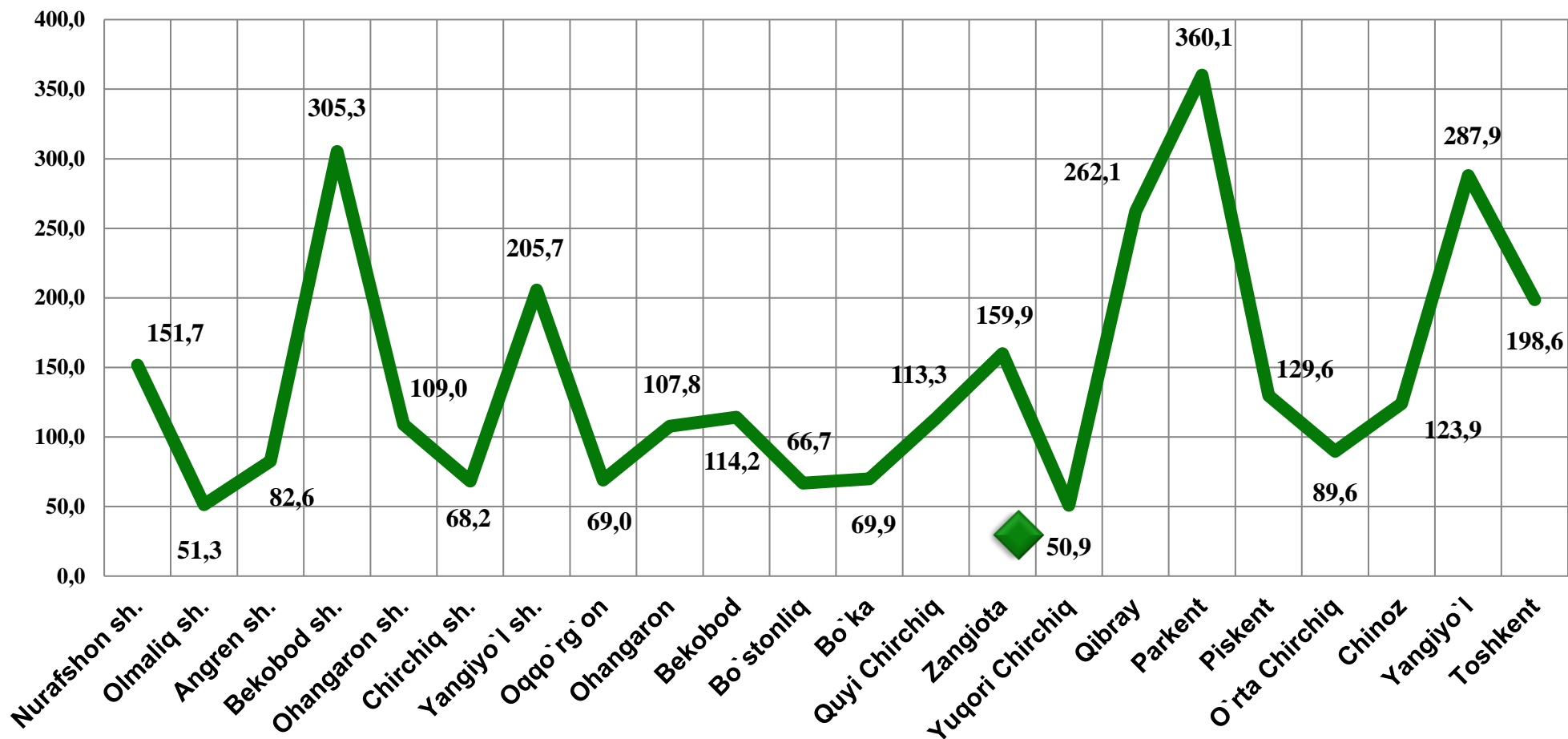
Ya'ni, o'tgan yilning yanvar-mart oylariga nisbatan **109,9** foizni tashkil etdi.

Asosiy kapitalga kiritilgan investitsiyalar hududlar kesimida

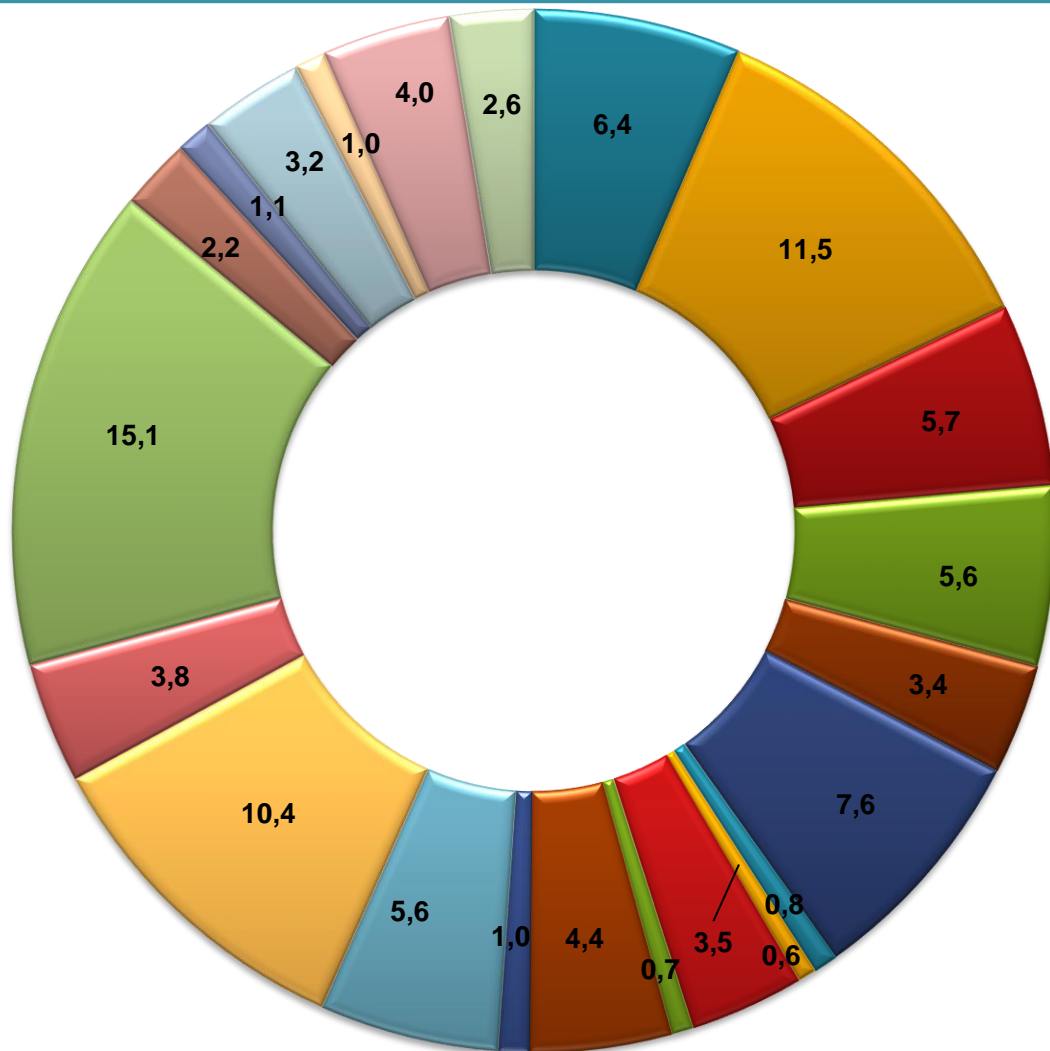
(2022- yil yanvar-mart oylarida)

Viloyat bo'yicha:	Jami		Shu jumladan qurilish-montaj ishlari	
	mlrd. so'm	o'sish sur'ati	mlrd. so'm	ulushi foizda
➤ shu jumladan:	5010,2	104,5	2376	100,0
<i>shaharlar:</i>				
➤ Nurafshon	322,0	151,7	215,8	9,1
➤ Olmaliq	576,5	51,3	310,4	13,1
➤ Angren	284,0	82,6	48,8	2,1
➤ Bekobod	279,3	3,1 m.	107,2	4,5
➤ Ohangaron	171,9	109	52,3	2,2
➤ Chirchiq	380,1	68,2	131,8	5,5
➤ Yangiyo'l	37,8	2,1 m.	22,4	0,9
<i>tumanlar:</i>				
➤ Oqqo'rg'on	28,6	69	20,7	0,9
➤ Ohangaron	177,7	107,8	122,1	5,1
➤ Bekobod	33,6	114,2	20,5	0,9
➤ Bo'stonliq	220,9	66,7	130,6	5,5
➤ Bo'ka	47,9	69,9	23,5	1,0
➤ Quyi Chirchiq	278,8	113,3	73,3	3,1
➤ Zangiota	523,2	159,9	269,2	11,3
➤ Yuqori Chirchiq	188,2	50,9	92,5	3,9
➤ Qibray	755,4	2,6 m.	294,9	12,4
➤ Parkent	110,2	3,6 m.	65,5	2,8
➤ Piskent	55,6	129,6	27,3	1,1
➤ O'rta Chirchiq	160,6	89,6	133,4	5,6
➤ Chinoz	48,4	123,9	24,2	1,0
➤ Yangiyo'l	198,9	2,9 m.	98,9	4,2
➤ Toshkent	130,7	198,6	90,6	3,8

Asosiy kapitalga investitsiyalarning o'lish sur'atlari hududlar kesimida (foiz hisobida)



Jami asosiy kapitalga investitsiyalar hajmida hududlarning ulushi:



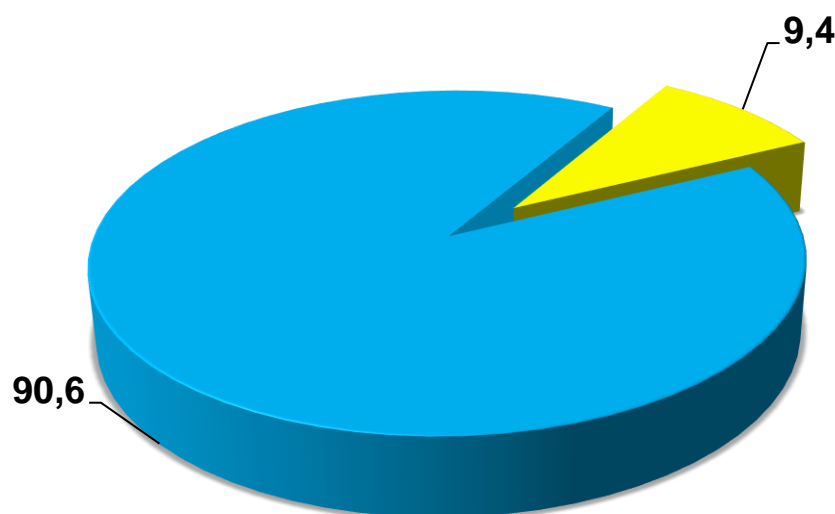
- Nurafshon sh.
- Angren sh.
- Ohangaron sh.
- Yangiyo'l sh.
- Ohangaron
- Bo'stonliq
- Quyi Chirchiq
- Yuqori Chirchiq
- Parkent
- O'rta Chirchiq
- Yangiyo'l
- Olmaliq sh.
- Bekobod sh.
- Chirchiq sh.
- Oqqo'rg'on
- Bekobod
- Bo'ka
- Zangiota
- Qibray
- Piskent
- Chinoz
- Toshkent

Asosiy kapitalga kiritilgan investitsiyalarda markazlashgan va markazlashmagan investitsiyalarning ulushlari

(foiz hisobida)

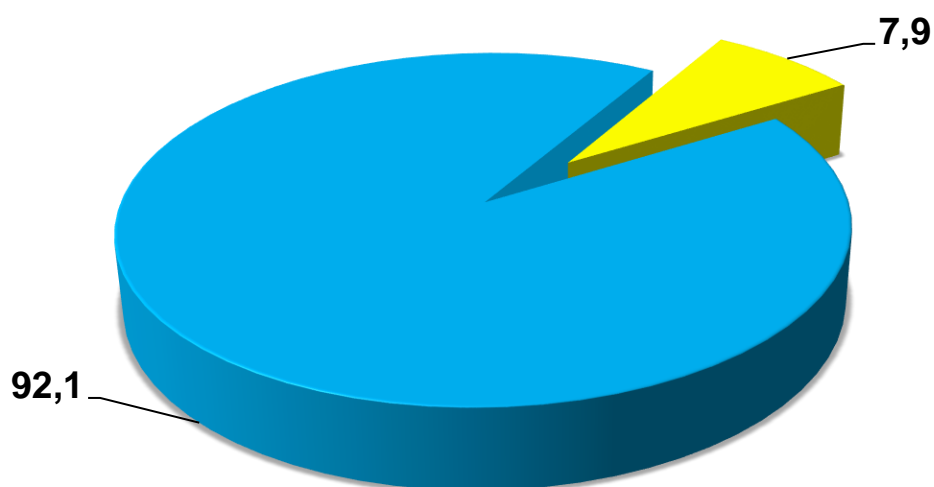
2021- yil yanvar-mart

■ Markazlashgan ■ Markazlashmagan



2022- yil yanvar-mart

■ Markazlashgan ■ Markazlashmagan

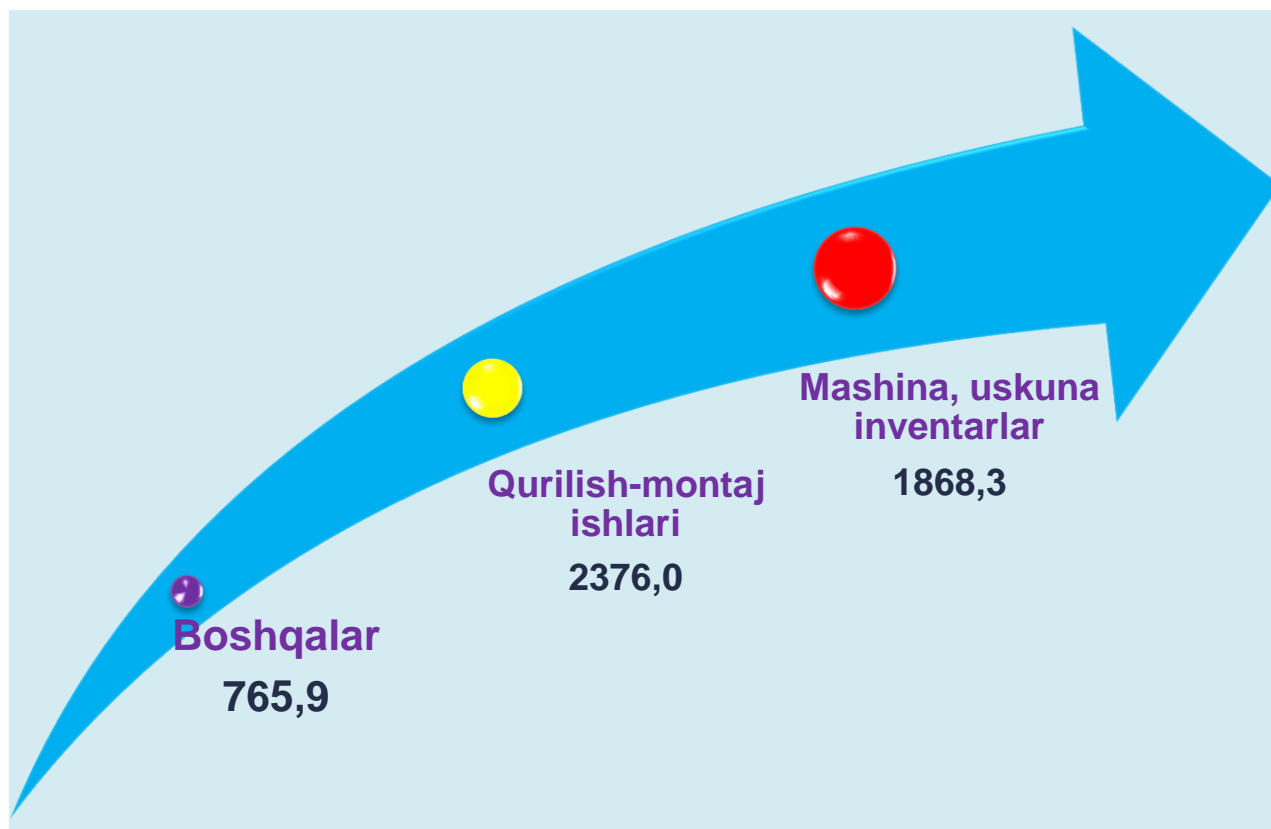


Asosiy kapitalga kiritilgan investitsiyalarning texnologik tarkibi

	Jami	shu jumladan mulkchilik shakllari bo'yicha	
		davlat	nodavlat
Jami mlrd. so'm	5010,2	256,6	4753,6
➤ <i>shu jumladan: umumiy hajmga nisbatan foiz ko'rinishda</i>	100	5,1	94,9
➤ qurilish-montaj ishlari	2376,0	198,8	2177,2
➤ mashina, uskunalar, transport vositalari ishlab chiqarish va xo'jalik jihozlari	1868,3	50,6	1817,7
➤ boshqa xarajatlar	765,9	7,2	758,7

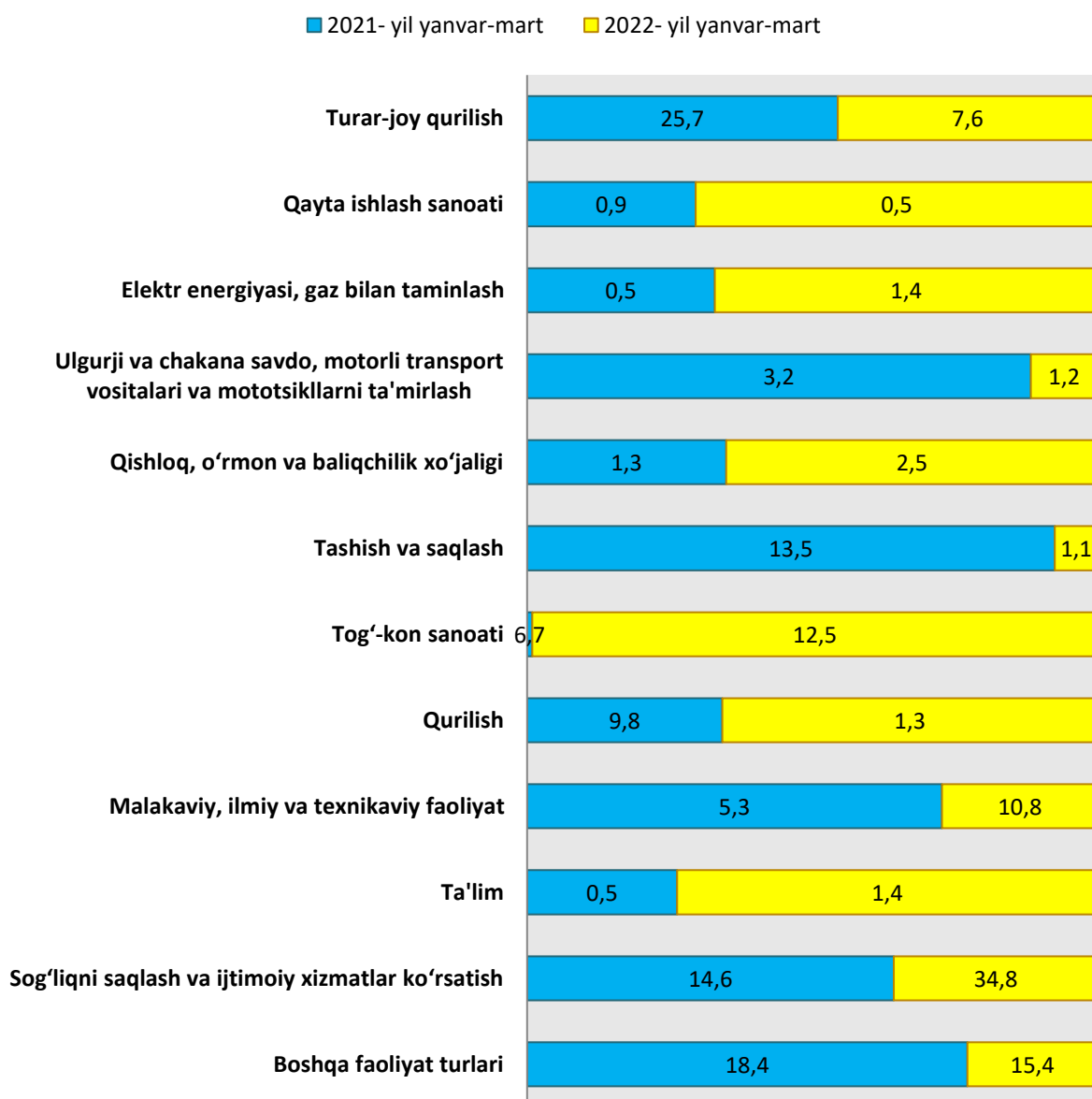
Asosiy kapitalga kiritilgan investitsiyalarning texnologik tarkibi

(mlrd. so'm)



Asosiy kapitalga kiritilgan investitsiyalarni iqtisodiy faoliyat turlari bo'yicha tarkibi

(umumiy hajmga nisbatan foiz hisobida)



Asosiy kapitalga investitsiyalarning iqtisodiy faoliyat turlari bo'yicha tarkibida qayta ishlash sanoati yetakchilik qilmoqda. Ushbu tarmoqda jami moliyalashtirish manbalari hisobidan **1744,0** mlrd. so'm yoki jami asosiy kapitalga kiritilgan investitsiyalarning **34,8** %i o'zlashtirilgan.

Asosiy kapitalga kiritilgan xorijiy investitsiya va kreditlar

Joriy davrda **1632,4** mlrd. so‘m yoki asosiy kapitalga investitsiyalarning **32,6 %**i xorijiy investitsiya va kreditlar hisobidan amalga oshirildi.

Jami xorijiy investitsiya va kreditlar tarkibida xorijiy investitsiyalar **907,2** mlrd. so‘mni tashkil etib, qolgan **725,1** mlrd. so‘mi xorijiy kreditlar hisobiga to‘g‘ri keldi.

Hududlar kesimida asosiy kapitalga kiritilgan xorijiy investitsiya va kreditlar

(mlrd. so‘mda)

Viloyat bo‘yicha	Jami investitsiya va kreditlar	Shu jumladan		To‘g‘ridan-to‘g‘ri xorijiy investitsiya	shundan: reinvestitsiya	Kafolatlanmagan kreditlar
		investitsiya	kredit			
	1 632,4	907,2	725,2	901,6	5,6	585,0
<i>shaharlar:</i>						
➤ Nurafshon	162,9	46,5	116,4	46,5		98,1
➤ Olmaliq	17,7	17,5	0,2	17,5		0,2
➤ Angren	1,2	0,0	1,2	0,0		1,2
➤ Bekobod	46,4	46,4		46,4		
➤ Ohangaron	54,9	12,8	42,1	12,8		42,1
➤ Chirchiq	197,5	100,2	97,3	100,2		83,9
➤ Yangiyo‘l	3,4	1,0	2,4	1,0		
<i>tumanlar:</i>						
➤ Oqqo‘rg‘on						
➤ Ohangaron	92,0	92,0		92,0	0,0	
➤ Bekobod	0,6		0,6			
➤ Bo‘stonliq	34,5	33,8	0,7	33,8		
➤ Bo‘ka	0,2		0,2			
➤ Quyi Chirchiq	174,5	13,3	161,2	13,3		161,2
➤ Zangiota	255,0	59,7	195,2	59,7		156,7
➤ Yuqori Chirchiq	26,1		26,1			24,6
➤ Qibray	465,3	400,9	64,4	400,9		3,8
➤ Parkent	13,2		13,2			13,0
➤ Piskent	2,1		2,1			
➤ O‘rta Chirchiq	0,2		0,2			
➤ Chinoz	0,4	0,1	0,3	0,1	0,1	0,2
➤ Yangiyo‘l	84,3	82,8	1,5	77,3	5,5	
➤ Toshkent						

Toshkent viloyati statistika boshqarmasi
“Investitsiyalar va qurilish statistikasi” bo‘limi
Aloqa telefoni: (71) 202-86-71